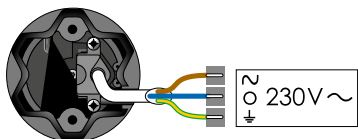


Afstelling met een lokale bediening (1W zender)

Manuele afstelling - Motor is NIET afgesteld door de fabrikant

1 Neem de controle over de motor



Slechts 1 motor tegelijk aan de netspanning (230V)



Tegelijk indrukken tot... ...korte beweging



2 Controleer de draairichting



Kort indrukken



OK stap 4

of



niet OK stap 3

3 Wijzig de draairichting, indien nodig



2 s



Indrukken tot... ...korte beweging OK volgende pagina

4 Afstelling bovenste eindpunt



Vasthouden tot...



...bovenste eindpositie



1 s

Afstellen bovenste eindpunt; kort tegelijk indrukken



product beweegt naar beneden



Stop vlak voor het onderste eindpunt



of



Bijstellen tot in de onderste positie

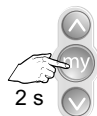
5 Afstelling onderste eindpunt



Afstellen onderste eindpunt,
kort tegelijk indrukken

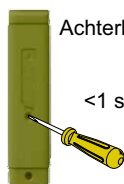
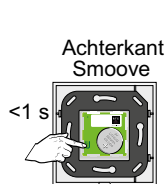
Stop

6 Instellingen bevestigen



Bevestig, ...korte beweging
indrukken tot... OK volgende pagina

7 Programmeren van een bediening



Druk kort op de PROG toets tot... Korte bewegingOK