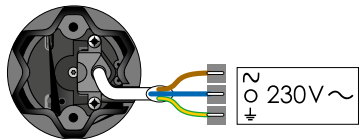


Afstelling met een lokale bediening (1W zender)

(Standaard zonwering, bijv. uitvalscherm, markies)

Manuele afstelling van de eindpunten - Motor is NIET afgesteld door de fabrikant

1 Neem controle over de motor



Slechts 1 motor tegelijk aan de netspanning (230V)



Tegelijk indrukken tot...



...korte beweging

2 Controleer de draairichting



Kort indrukken



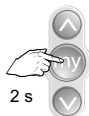
OK stap 4

of



niet OK stap 3

3 Wijzig de draairichting, indien nodig



2 s



Indrukken tot.....korte beweging OK
stap 4

4 Zet het eindproduct in de hoogste positie



5 Afstellen van de bovenste eindpositie



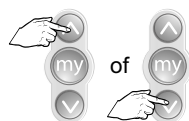
Kort tegelijk
drukken



Product gaat
omlaag



Stop op onderpunt



Regel bij, indien nodig

6 Afstellen van de onderste eindpositie



Tegelijk kort
indrukken



Product beweegt
omhoog



Motor stopt zelf
OK

7 Bevestig de eindafstellingen

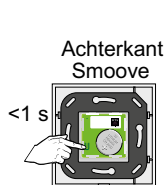


2 s



Indrukken tot... ..korte beweging

8 Programmeren van een zender



<1 s

Achterkant
Smoove



Achterkant Situo

<1 s



Controleer de
eindafstellingen

Druk kort op de PROG toets tot... Korte beweging OK